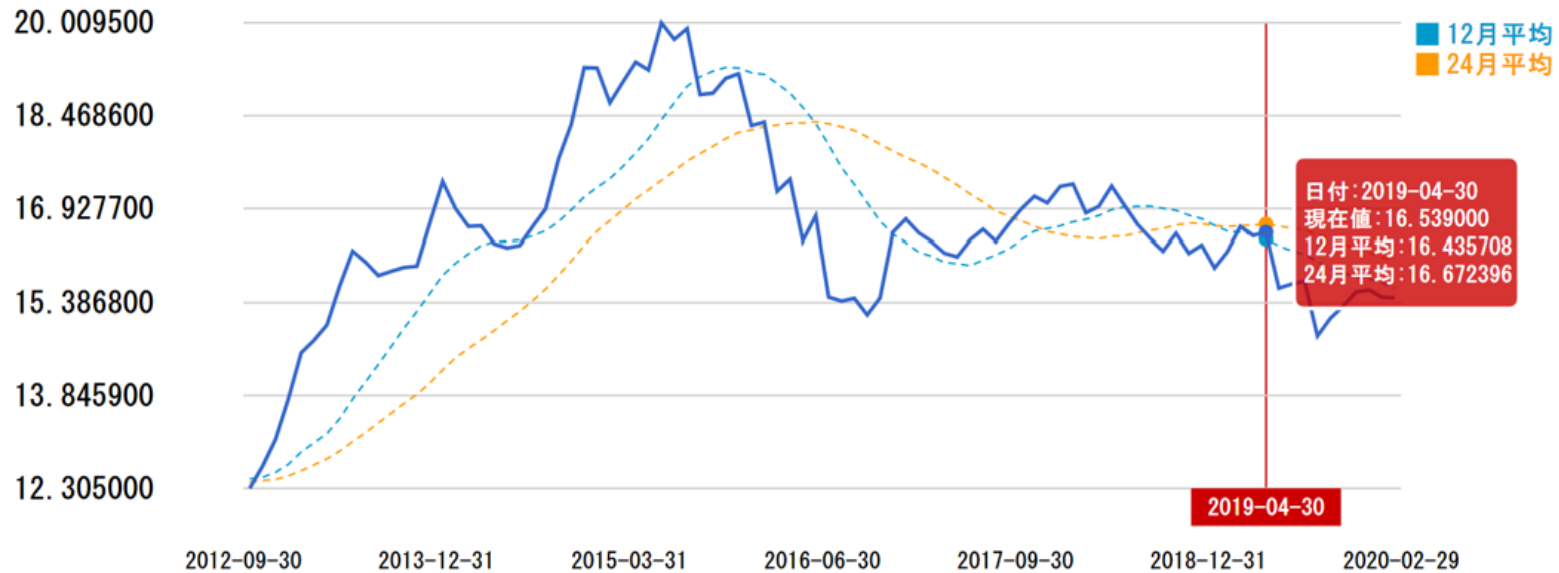


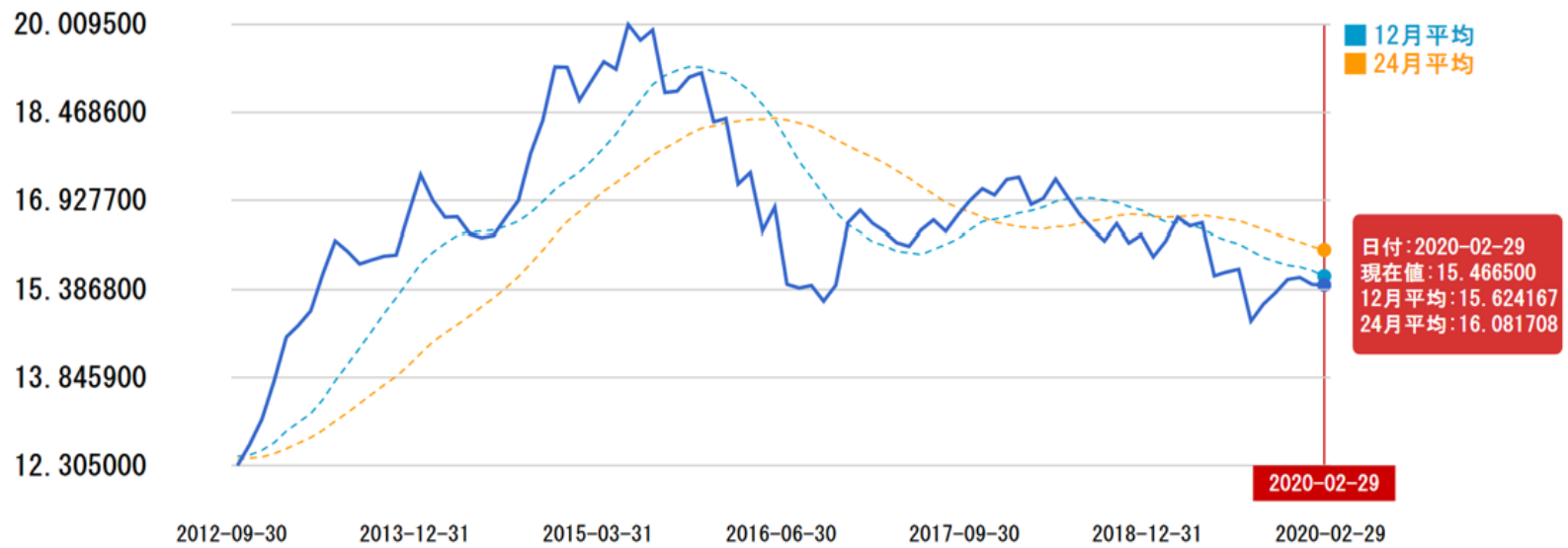
為替相場から見るGIC価格変動

①

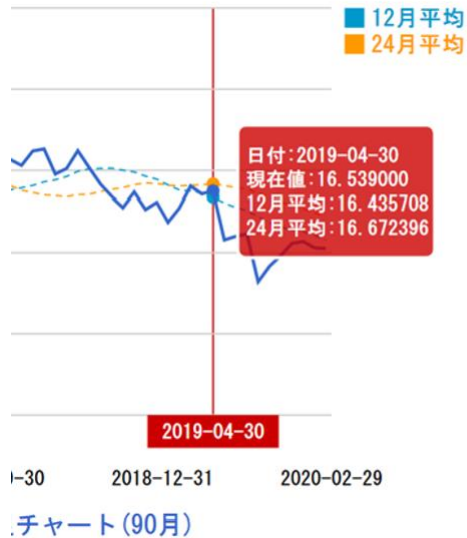
人民元-円 (CNYJPY) 2012-09-30 ~ 2020-02-29 月足チャート (90月)



人民元-円 (CNYJPY) 2012-09-30 ~ 2020-02-29 月足チャート (90月)



為替相場から見るGC価格変動 ②



10,000GC = 55RMB (人民币) とした場合

2019年4月31日

$$10,000GC = 55RMB \times 16.43円 = 903.65円$$

(人民币) (日本円)

$$903.65円 + 67.77円 = 971.42円/10,000GC$$

(両替手数料)

不動

2020年2月29日

$$10,000GC = 55RMB \times 15.62円 = 859.1円$$

(人民币) (日本円)

$$859.1円 + 64.43円 = 923.53円/10,000GC$$

(両替手数料)

両替手数料は約7~8% (若干の変更有り)